

# AMUNDI FUNDS GLOBAL EQUITY - F EUR

REPORT  
MENSILE

31/10/2025

## Informazioni chiave (Fonte : Amundi)

Valore quota (NAV) : **15,51 ( EUR )**  
Data di valorizzazione : **31/10/2025**  
Codice ISIN : **LU1883833789**  
Codice Bloomberg : **APGEFEC LX**  
Patrimonio in gestione : **3 924,61 ( milioni EUR )**  
Valuta di riferimento del comparto : **EUR**  
Valuta di riferimento della classe : **EUR**  
Benchmark : **MSCI World**  
Stelle Morningstar © : **4**  
Categoria Morningstar © : **EAA FUND GLOBAL LARGE-CAP BLEND EQUITY**  
Numero dei fondi della categoria : **5201**  
Data di riferimento : **31/10/2025**

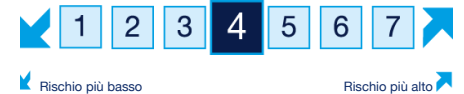
## Obiettivi e Politica di investimento (Fonte : Amundi)

Il Comparto mira ad accrescere il valore degli investimenti nel periodo di detenzione raccomandato. Il Comparto investe principalmente in azioni di società di tutto il mondo. Il Comparto può investire in un'ampia gamma di settori e industrie. Il Comparto fa uso di derivati per ridurre i vari rischi, per una gestione efficiente del portafoglio e come mezzo per ottenere un'esposizione (lunga o corta) a diverse attività, mercati o altre opportunità d'investimento (compresi i derivati che si concentrano su azioni e operazioni di cambio). **Indice di riferimento:** Il Comparto viene gestito attivamente usando come riferimento l'indice MSCI World, che cerca di sovraperformare. Il Comparto è esposto principalmente agli emittenti dell'Indice di riferimento, tuttavia, essendo la gestione del Comparto discrezionale, assumerà esposizione a emittenti nell'Indice di riferimento. Il Comparto monitora l'esposizione al rischio in relazione all'Indice di riferimento, tuttavia si prevede che l'entità dello scostamento dall'Indice di riferimento sarà rilevante. **Processo di gestione:** Il gestore degli investimenti utilizza l'analisi fondamentale dei singoli emittenti per identificare i titoli azionari con le migliori prospettive a lungo termine.

## Caratteristiche principali (Fonte : Amundi)

Forma giuridica : **OICVM**  
Spese di sottoscrizione (massimo) : **0,00%**  
Commissioni di gestione e altri costi amministrativi o di esercizio : **2,43%**  
Spese di rimborso (massimo) : **0,00%**  
Commissioni di gestione massima applicabile : **2,15%**  
Orizzonte d'investimento minimo consigliato : **5 anni**  
Commissioni legate al rendimento : **Si**

## Indicatore di rischio (Fonte : Fund Admin)



L'indicatore di rischio presuppone che il prodotto sia mantenuto per 5 anni. L'indicatore sintetico di rischio è un'indicazione orientativa del livello di rischio di questo prodotto rispetto ad altri prodotti. Esso esprime la probabilità che il prodotto subisca perdite monetarie a causa di movimenti sul mercato o a causa della nostra incapacità di pagarvi quanto dovuto.

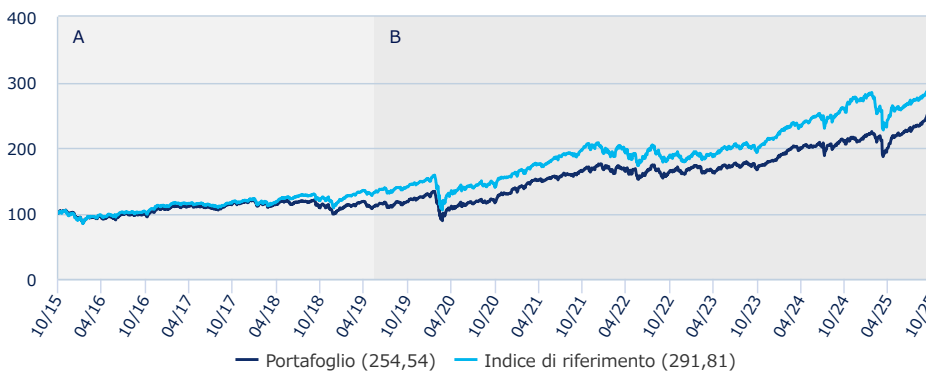
## Misure di Rischio \* (Fonte : Fund Admin)

	1 anno	3 anni	5 anni
Volatilità	15,06%	12,62%	13,27%
Sharpe Ratio	1,42	0,98	1,14
Tracking Error ex-post	6,46%	5,33%	5,61%
Information ratio	1,49	-0,14	0,18

**\*Volatilità (Volatilità)**-Indicatore statistico che misura l'ampiezza delle variazioni di un portafoglio rispetto alla sua media. Esempio: variazioni giornaliere di +/- 1,5% sui mercati corrispondono ad una volatilità annua del 25%.  
**Sharpe Ratio**-Indicatore che misura l'extra-rendimento del portafoglio rispetto al tasso risk-free.  
**Tracking Error ex-post**-Indicatore che misura lo scostamento tra il rendimento del fondo e il rendimento del benchmark; tale differenza è tanto maggiore (in negativo o in positivo) quanto più il gestore adotta uno stile di gestione attivo.  
**Information Ratio**-Indicatore che consente di valutare la capacità del gestore di sovraperformare il benchmark in relazione al rischio assunto (rappresentato dallo scostamento rispetto al benchmark).

## Performance (Fonte : Fund Admin) - I rendimenti passati non sono indicativi di quelli futuri

### Evoluzione della performance (base 100) \* dal 31/10/2015 al 31/10/2025 (Fonte : Fund Admin)



A : Il Comparto è stato creato per incorporare AMUNDI FUNDS II PIONEER GLOBAL SELECT. Il rendimento si basa su quello del Comparto incorporato, che ha la stessa politica d'investimento, lo stesso team di gestione degli investimenti e prevede una struttura di commissioni simile. Lancio del Comparto incorporato: 2007.  
B : Performance del Comparto dalla data di lancio

### Performance \* (Fonte : Fund Admin)

	Da inizio anno	1 mese	3 mesi	1 anno	3 anni	5 anni	10 anni	Da inizio gestione
A partire dal	31/12/2024	30/09/2025	31/07/2025	31/10/2024	31/10/2022	30/10/2020	31/10/2015	30/03/2007
Portafoglio	21,06%	5,16%	10,94%	23,83%	53,75%	117,70%	154,54%	210,18%
Benchmark	7,47%	3,84%	7,12%	14,77%	54,31%	108,20%	191,81%	375,19%
Scostamento	13,59%	1,32%	3,81%	9,06%	-0,56%	9,51%	-37,27%	-165,01%

Le seguenti informazioni sono aggiuntive e dovrebbero essere lette solo insieme ai dati sulle prestazioni presentati sopra.

### Performance annuale \* (Fonte : Fund Admin)

	2024	2023	2022	2021	2020	2019	2018	2017	2016	2015
Portafoglio	16,43%	12,98%	-6,96%	30,67%	6,01%	22,76%	-13,06%	9,90%	4,76%	8,08%
Benchmark	26,60%	19,60%	-12,78%	31,07%	6,33%	30,02%	-4,11%	7,51%	10,73%	10,42%
Scostamento	-10,16%	-6,62%	5,81%	-0,40%	-0,32%	-7,26%	-8,96%	2,39%	-5,96%	-2,34%

\* Fonte : Fund Admin. Le performance (cumulate) sono al lordo degli oneri fiscali e al netto di costi/commissioni. Le performance riportate si riferiscono a periodi completi di 12 mesi per ciascun anno civile. Il valore degli investimenti può variare al rialzo o al ribasso in base all'evoluzione dei mercati.

## Scomposizione del portafoglio (Fonte : Amundi)

## Composizione di portafoglio (Fonte: Amundi)

Numero di posizioni in portafoglio	74
Primi 10 titoli sul patrimonio	34,66%

## Struttura del portafoglio (Fonte : Amundi)

	LORDO %	NETTO %	BENCH. %
AZIONI	97,23%	96,36%	100%
DERIVATI	-	-	-
LIQUIDITÀ	2,77%	2,77%	-
<b>TOTALE</b>	<b>100%</b>	<b>99,12%</b>	<b>100%</b>

## Ripartizione per Paese (Fonte : Amundi)

	LORDO %	NETTO %	BENCH. %
STATI UNITI	65,90%	65,02%	74,68%
GIAPPONE	7,74%	7,74%	5,44%
COREA	7,49%	7,49%	0,01%
GERMANIA	2,92%	2,92%	2,31%
IRLANDA	2,47%	2,47%	0,10%
REGNO UNITO	1,56%	1,56%	2,78%
CANADA	1,45%	1,45%	3,12%
OLANDA	1,41%	1,41%	1,13%
ITALIA	1,35%	1,35%	0,79%
MESSICO	1,13%	1,13%	0,01%
ALTRI	3,82%	3,82%	9,63%
ALTRI E LIQUIDITÀ	2,77%	2,77%	-
<b>TOTALE</b>	<b>100,17%</b>	<b>99,29%</b>	<b>100%</b>

## Ripartizione per valuta (Fonte : Amundi)

	NETTO %	BENCH. %
USD	56,92%	73,00%
EUR	18,00%	8,55%
JPY	7,81%	5,44%
KRW	7,51%	-
GBP	4,86%	3,59%
CAD	1,36%	3,23%
MXN	1,13%	-
DKK	0,86%	0,45%
HKD	0,65%	0,46%
CZK	0,02%	-
ALTRI	0,00%	5,29%
<b>TOTALE</b>	<b>99,12%</b>	<b>100%</b>

## Principali 10 posizioni (% degli attivi, fonte : Amundi)

	LORDO %	BENCH. %
BANK OF AMERICA CORP	4,71%	0,46%
ALPHABET INC	4,07%	3,69%
ADVANCED MICRO DEVICES INC	4,03%	0,50%
SAMSUNG ELECTRONICS CO LTD	3,94%	-
AMAZON COM INC	3,75%	2,60%
CRH PLC	3,26%	0,10%
EVERSOURCE ENERGY	3,03%	0,03%
SHELL PLC	2,96%	0,27%
CARDINAL HEALTH INC	2,57%	0,06%
REGIONS FINANCIAL CORP	2,35%	0,03%
<b>TOTALE</b>	<b>34,66%</b>	<b>7,74%</b>

## Ripartizione per Settore (Fonte : Amundi)

	LORDO %	NETTO %	BENCH. %
FINANZIARI	24,86%	24,86%	16,21%
NUOVE TECNOLOGIE	20,81%	20,81%	28,69%
INDUSTRIALE	9,57%	9,57%	11,06%
BENI CICLICI	9,56%	9,56%	10,00%
FARMACEUTICO	8,86%	8,86%	9,23%
MATERIALI	8,53%	8,53%	3,11%
BENI NON CICLICI	4,24%	4,24%	5,27%
TELECOMUNICAZIONI	4,07%	4,07%	8,63%
ENERGIA	3,90%	3,90%	3,34%
SERVIZI	3,53%	3,53%	2,62%
ALTRO	-0,69%	-1,56%	-
IMMOBILIARE	-	-	1,84%
ALTRI E LIQUIDITÀ	2,77%	2,77%	-
<b>TOTALE</b>	<b>100,17%</b>	<b>99,29%</b>	<b>100%</b>

## Capitalizzazione di mercato (Fonte : Amundi)

	LORDO %	BENCH. %
LARGE CAP	92,79%	99,06%
MID CAP	4,96%	0,93%
SMALL CAP	0,00%	0,02%
<b>TOTALE</b>	<b>97,75%</b>	<b>100%</b>

**Lordo %:** peso non comprensivo dell'esposizione in strumenti derivati eventualmente presenti

**Netto %:** peso comprensivo dell'esposizione in strumenti derivati. Il totale dell'esposizione del portafoglio potrebbe differire da 100% in presenza di derivati.

**Derivati:** strumenti finanziari il cui valore è basato sul valore di mercati di altre attività finanziarie e che vengono generalmente utilizzati con finalità di copertura, per una gestione più efficiente del portafoglio o per finalità di investimento.

Abbiamo classificato questo prodotto al livello 4 su 7, che corrisponde alla classe di rischio media. Ciò significa che le perdite potenziali dovute alla performance futura del prodotto sono classificate nel livello medio e che potrebbe darsi che le cattive condizioni di mercato influenzino la nostra capacità di pagarvi quanto dovuto. Altri rischi aggiuntivi: Il rischio di liquidità del mercato potrebbe amplificare la variazione dei risultati generati dal prodotto. Questo prodotto non comprende alcuna protezione dalla performance futura del mercato; pertanto potreste perdere il vostro intero investimento o parte di esso. Oltre ai rischi inclusi nell'indicatore di rischio, vi sono altri rischi che possono influire sul rendimento del Comparto. Si rimanda al prospetto di Amundi Funds.

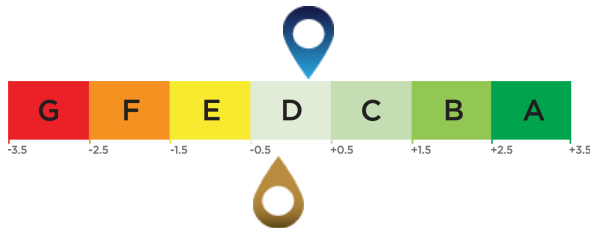
## Informazioni Legali / Disclaimer

La presente comunicazione è diretta, con finalità puramente informative, esclusivamente ai sottoscrittori del Fondo. La presente informativa non costituisce una comunicazione di marketing né una raccomandazione o suggerimento, implicito o esplicito, rispetto ad una strategia di investimento avente oggetto strumenti finanziari, né una sollecitazione o offerta, né consulenza in materia di investimenti, legale, fiscale o di altra natura. I dati riportati nel presente documento si riferiscono al passato. Si raccomanda la lettura della relazione di gestione o della relazione semestrale più recenti per maggiori informazioni sulla politica di investimento concretamente posta in essere. Investire comporta dei rischi: i rendimenti passati non sono indicativi di quelli futuri. Il valore dell'investimento e il rendimento che ne deriva sono soggetti a fluttuazioni e possono aumentare così come diminuire. Di conseguenza, i sottoscrittori (o i potenziali sottoscrittori) dei fondi possono perdere tutto o parte del capitale inizialmente investito. **Prima di adottare qualsiasi decisione di investimento ed operare una scelta informata in merito all'opportunità di investire è necessario leggere attentamente le Informazioni Chiave per gli Investitori (KIID), il Prospetto, il Regolamento di gestione e il Modulo di sottoscrizione.** Tali documenti descrivono i diritti degli investitori, la natura dei fondi, i costi ed i rischi ad essi connessi e sono disponibili gratuitamente sul sito internet della Società nonché presso i distributori. I documenti citati sono disponibili in italiano. La Società non si assume alcuna responsabilità per l'uso improprio delle informazioni contenute nel presente materiale informativo. Il contenuto della presente comunicazione riporta dati puntuali ed elaborazioni relative alla data in esso indicata. Una sintesi delle informazioni sui diritti degli investitori e sui meccanismi di ricorso collettivo è reperibile in lingua inglese al seguente link: <https://about.amundi.com/Metanav-Footer/Footer/Quick-Links/Legal-documentation>. La società di gestione può decidere di ritirare la notifica delle disposizioni adottate per la commercializzazione di quote/azioni in uno Stato membro rispetto alle quali aveva precedentemente effettuato una notifica. Il presente documento non è rivolto a «U.S. Person» come definita nel U.S. «Regulation S» della SEC e nel Prospetto.

©2025 Morningstar, tutti i diritti riservati. Le informazioni contenute in questo documento: 1) sono proprietà di Morningstar; 2) non possono essere copiate o distribuite; 3) non ne è garantita l'accuratezza, la completezza e l'aggiornamento costante. Né Morningstar né i suoi fornitori sono responsabili dei danni o delle perdite che dovessero risultare dall'uso di queste informazioni. I rendimenti passati non sono garanzia dei risultati futuri. Gli investimenti finanziari comportano rischi di perdita del capitale.

**Punteggio medio ESG del portafoglio del Fondo e confronto con il punteggio ESG medio del suo universo di investimento**

Amundi esamina il comportamento delle imprese in una triplice prospettiva: ambientale, sociale e di governance (ESG). Il punteggio medio ESG del Fondo è calcolato come la media ponderata sull'attivo dei punteggi ESG degli emittenti degli strumenti finanziari in portafoglio.

**Universo di investimento ESG del Fondo: 100% MSCI ACWI**

 **Punteggio ESG medio del portafoglio del Fondo:** 0,21

 **Punteggio ESG medio dell'universo di investimento del Fondo<sup>1</sup>:** -0,17

**Terminologia ESG****Criteri ESG**

Attraverso i criteri ESG Amundi prende in considerazione gli aspetti ambientali, sociali e di governance nei processi decisionali di investimento, al fine di misurare le prestazioni in termini di sostenibilità degli emittenti pubblici e privati.

"E" è l'abbreviazione di Environment, ovvero fattori ambientali quali i livelli di consumo di energia, gas e acqua, la gestione dei rifiuti etc.

"S" è l'abbreviazione di Social, ovvero fattori sociali in termini di diritti umani, salute, qualità delle condizioni lavorative etc.

"G" è l'abbreviazione di Governance, ovvero fattori quali l'indipendenza del consiglio di amministrazione, protezione dei diritti degli azionisti etc.

**Note ESG**

**Rating ESG dell'emittente:** Amundi si è dotata di un sistema proprietario per l'attribuzione dei rating ESG agli emittenti e basa la propria analisi su un approccio Best-in-class. Ciascun emittente viene valutato attraverso l'attribuzione di un punteggio formulato in termini quantitativi misurato rispetto alla media del suo settore, in modo da attuare una distinzione tra le migliori pratiche e quelle peggiori a livello settoriale. La valutazione di Amundi si basa su una combinazione di dati extra-finanziari di terze parti e su un'analisi qualitativa del settore associato e dei profili di sostenibilità. Il punteggio quantitativo viene quindi tradotto in una scala di rating che classifica l'emittente su una scala alfabetica di 7 livelli che va da "A" (punteggio più alto, nel grafico il rating "A" è rappresentato dai valori compresi tra +2.5 e +3.5) per le migliori pratiche a "G" (punteggio più basso, nel grafico il rating "G" è rappresentato dai valori compresi tra -2.5 e -3.5) per le peggiori. Queste ultime sono escluse dai prodotti finanziari gestiti attivamente.

**Approccio di Amundi all'integrazione ESG**

Poiché Amundi intende procedere alla generalizzazione dei criteri ESG nei propri portafogli, oltre a rispettare la Politica d'investimento responsabile di Amundi<sup>4</sup>, il suo approccio all'integrazione degli aspetti ESG ha lo scopo di ottenere un punteggio medio ESG di portafoglio superiore al punteggio ESG medio del rispettivo universo d'investimento. Le valutazioni, operate da un team di analisti dedicato e formulate in modo autonomo rispetto al team di gestione, sono utilizzate dai gestori dei portafogli nelle scelte di investimento in aggiunta agli altri criteri finanziari. Il punteggio ESG rappresenta una fondamentale fonte di informazioni per i gestori di portafoglio per poter tenere conto dei rischi di sostenibilità nelle loro decisioni di investimento. Il punteggio ESG intende misurare la performance ESG di un emittente, ad esempio la sua capacità di anticipare e gestire i rischi e le opportunità di sostenibilità inerenti al suo settore e alle sue condizioni specifiche. Il punteggio ESG di Amundi valuta altresì la capacità dell'azienda di controllare il potenziale impatto negativo delle sue attività sui fattori di sostenibilità.

<sup>1</sup> L'universo d'investimento di riferimento è definito dall'indice di riferimento del fondo o da un indice rappresentativo dell'universo investibile sulla base dei criteri ESG.

<sup>2</sup> Percentuale di titoli con un rating Amundi ESG rispetto al totale del portafoglio (ponderazione)

<sup>3</sup> Percentuale di titoli ai quali è applicabile una metodologia di rating ESG rispetto al totale del portafoglio (ponderazione)

<sup>4</sup> Il documento aggiornato è disponibile all'indirizzo <https://www.amundi.com/int/ESG>.

**GLOBI**

Il livello di sostenibilità è un rating generato da Morningstar che mira a misurare in modo indipendente il grado di responsabilità di un fondo in base ai titoli in portafoglio. La valutazione va da molto bassa (1 globo) a molto alta (5 globi).

Fonte Morningstar © Sustainability Score - sulla base delle analisi del rischio ESG societario fornite da Sustainalytics utilizzate nel calcolo del Sustainability score di Morningstar. © 2025 Morningstar. Tutti i diritti riservati. Le informazioni qui contenute: (1) sono di proprietà di Morningstar e/o dei suoi fornitori di contenuti; (2) non possono essere riprodotte o ridistribuite; e (3) non sono garantite in quanto ad accuratezza, completezza o tempestività. Né Morningstar né i suoi fornitori di contenuti rispondono di eventuali danni o perdite derivanti dall'utilizzo di queste informazioni. I rendimenti passati non sono una garanzia dei risultati futuri. Per ulteriori informazioni sul rating Morningstar, si prega di consultare il sito web [www.morningstar.com](http://www.morningstar.com).