

AMUNDI MSCI WORLD ESG CLIMATE NET ZERO AMBITION CTB UCITS ETF Acc

FACTSHEET

Marketing-
Anzeige

30/06/2024

WERBUNG ■

Wesentliche Informationen (Quelle : Amundi)

Nettoinventarwert (NAV) : **473,77 (EUR)**
Datum des NAV : **28/06/2024**
Fondsvolumen : **1.151,88 (Millionen EUR)**
ISIN-Code : **IE0001GSQ209**
WKN : **ETF142**
Nachbildungsart : **Physisch**
Referenzindex :
100% MSCI WORLD ESG BROAD CTB SELECT INDEX

Anlageziel

Das Anlageziel des Teilfonds besteht darin, die Wertentwicklung des MSCI World ESG Broad CTB Select Index (der „Index“) nachzubilden. Der Teilfonds strebt an, ein Tracking-Error-Niveau zwischen dem Teilfonds und seinem Index zu erreichen, das in der Regel nicht mehr als 1 % beträgt.

Risiko-indikator (Quelle: Fund Admin)



Niedrigeres Risiko

Höheres Risiko

⚠ Der Risiko-Indikator beruht auf der Annahme, dass Sie das Produkt für 5 Jahre lang halten. Der Gesamtrisikoindikator hilft Ihnen, das mit diesem Produkt verbundene Risiko im Vergleich zu anderen Produkten einzuschätzen. Er zeigt, wie hoch die Wahrscheinlichkeit ist, dass Sie bei diesem Produkt Geld verlieren, weil sich die Märkte in einer bestimmten Weise entwickeln oder wir nicht in der Lage sind, Sie auszubezahlen.

Wertentwicklung (Quelle: Fondsadministrator) - Die frühere Wertentwicklung lässt nicht auf zukünftige Renditen schließen.

Nach den neuen ESMA-Regeln dürfen Fonds mit Sitz in der EU keine Performance-Erträge von weniger als 12 Monaten melden

WERBUNG

Das Investmentteam



Lionel Brafman

Verantwortlicher Indexverwaltung & Multistategy



Armine Matevosyan

Lead Portfolio Manager



Xuan Luo

Co-Portfolio Manager

Index-Daten (Quelle: Amundi)

Beschreibung

Der Index ist ein Aktienindex, der auf dem MSCI World Index basiert. Dieser repräsentiert Aktien mit großer und mittlerer Kapitalisierung aus Industrieländern (der „Hauptindex“). Der Index schließt Unternehmen aus, deren Produkte negative soziale oder ökologische Auswirkungen haben, während er Unternehmen mit einem starken ESGScore übergewichtet. Darüber hinaus soll der Index die Performance einer Strategie abbilden, die Wertpapiere auf der Grundlage der mit dem Klimawandel verbundenen Chancen und Risiken neu gewichtet, um die Mindestanforderungen der EU Climate Transition Benchmark (EU CTB) zu erfüllen.

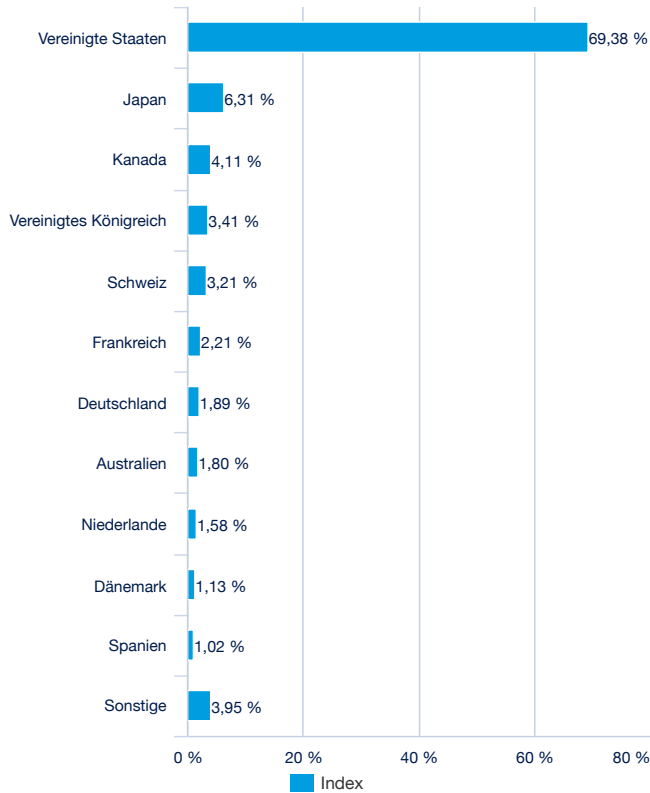
Informationen (Quelle : Amundi)

Anlageklasse : **Aktien**
 Klassifizierung : **Weltweit**
 Referenzwährung des Index : **USD**
 Anzahl der Titel : **1293**

Die größten Index-Positionen (Quelle : Amundi)

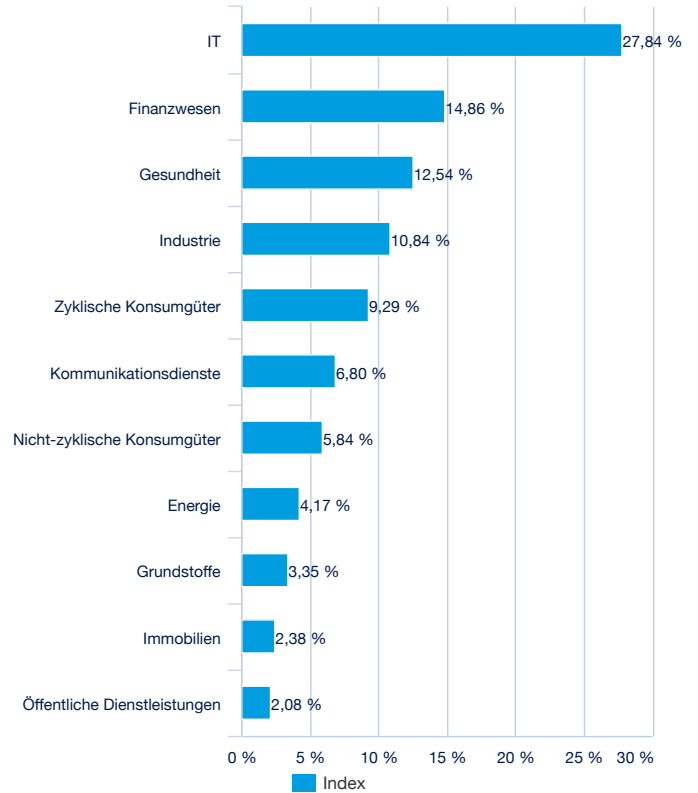
	% vom Aktiva (Index)	% von Aktiva (Parent Index)
NVIDIA CORP	4,87%	-
MICROSOFT CORP	4,86%	-
APPLE INC	4,38%	-
AMAZON.COM INC	2,57%	-
ALPHABET INC CL C	2,34%	-
META PLATFORMS INC-CLASS A	1,38%	-
ELI LILLY & CO	1,23%	-
TEXAS INSTRUMENTS	0,86%	-
TESLA INC	0,83%	-
NOVO NORDISK A/S-B	0,81%	-
Summe	24,13%	-
Parent index :		

Aufteilung nach Ländern (Quelle : Amundi)



Parent index :

Aufteilung nach Sektoren (Quelle : Amundi)



Parent index :

WERBUNG

Nachhaltige Investments (SRI)

Nachhaltige Investments (Socially Responsible Investments, SRI) spiegeln die in den Anlageentscheidungen gesteckten Ziele hinsichtlich der nachhaltigen Entwicklung wider. Gleichzeitig kommen die Kriterien Umwelt, soziales Engagement und Unternehmensführung (ESG) zu den traditionellen Finanzkriterien hinzu.

Nachhaltige Investments zielen daher darauf ab, die wirtschaftliche Leistung sowie die sozialen und ökologischen Auswirkungen durch die Finanzierung von Unternehmen und öffentlichen Einrichtungen in Einklang zu bringen, die unabhängig von ihrem Unternehmenssektor zu einer nachhaltigen Entwicklung beitragen. Durch die Beeinflussung der Governance und des Verhaltens der Anteilseigner fördert SRI eine verantwortungsvolle Wirtschaft.

Bewertung nach ESG Kriterien (Quelle: Amundi)

	Index	PTF	ESG-Kriterien
Gesamtrating	8,01	8,02	Bei den Kriterien handelt es sich um nicht-finanzielle Kriterien zur Beurteilung der ESG-Praktiken (Umwelt, Soziales und Governance) von Unternehmen.
Umwelt	7,09	7,10	ESG-Risiken und -Chancen ergeben sich aus weit verbreiteten Trends (z. B. Klimawandel, Ressourcenknappheit, demografischer Wandel) sowie aus der Art der Geschäftstätigkeit des Unternehmens.
Sozial	5,80	5,81	
Governance	6,07	6,08	

Parent index :

Die Bewertungen erfolgen anhand einer Skala von 0 bis 10, wobei 10 die beste Bewertung darstellt.

„E“ steht für **Umwelt (Environment)** (Klimawandel, natürliche Ressourcen, Umweltverschmutzung und Abfall und Umweltchancen)

„S“ für **Soziales (Social)** (Humankapital, Produkthaftung, Chancen für Stakeholder und gesellschaftliche Chancen)

„G“ für **Unternehmensführung (Governance)** (Unternehmensführung und Verhaltenskodex)

Quelle: ESG-Rohdaten für Unternehmen werden von MSCI zur Verfügung gestellt.

CO2-Fußabdruck

CO2-Bilanz pro Million Euro Investitionen

Gesamter CO2-Fußabdruck des Portfolios (Index/Parent Index) : - 36,68

CO2-Fußabdruck

Dieser Indikator misst die Emissionen der Unternehmen des Portfolios in Tonnen CO2-Äquivalenten (tCO2e) pro Million Euro Umsatz. Es ist ein Indikator für die Emissionen, die durch Unternehmen in diesem Portfolio verursacht werden.

Definition der Kategorien:

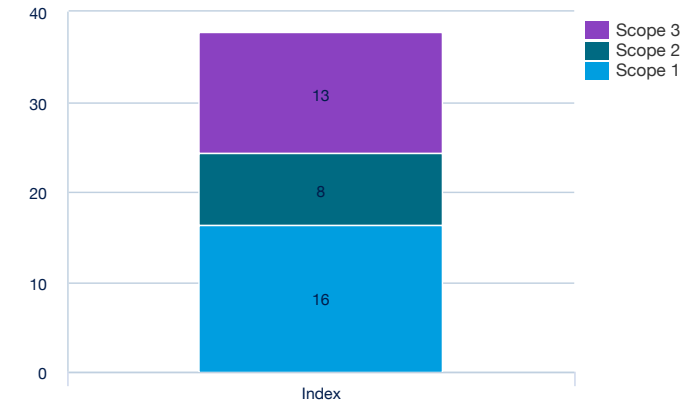
- **Scope 1** : Alle Emissionen, die direkt aus Quellen im Eigentum oder unter der Kontrolle des Unternehmens entstehen.

- **Scope 2** : Alle indirekten Emissionen, die durch den Kauf oder die Erzeugung von Elektrizität, Dampf oder Hitze generiert werden.

- **Scope 3** : Alle anderen indirekten Emissionen in vor- und nachgelagerten Bereichen der Wertschöpfungskette. Aus Gründen der Datenzuverlässigkeit hat sich Amundi dafür entschieden, die Emissionen aus vorgelagerten Aktivitäten von Scope 3 zu verwenden - Quelle: Trucost EEL-O-Modell (Input/Output-Modell, erweitert um die Trucost-Umgebung).

Quelle: Die Daten zu den CO2-Emissionen werden von Trucost zur Verfügung gestellt. Sie entsprechen den jährlichen Emissionen der Unternehmen gemessen in tCO2e (Tonnen CO2-Äquivalent), welche die sechs im Kyoto-Protokoll definierten Treibhausgase beinhalten, deren Ausstoß in Treibhauspotenzial („Global Warming Potential“, GWP) in CO2-Äquivalent umgerechnet wird.

Parent index :



Gütesiegel



WERBUNG ■

Haupteigenschaften (Quelle: Amundi)

Rechtsform	ICAV nach irischem Recht
OGAW konform	OGAW
Verwaltungsgesellschaft	Amundi Ireland Limited
Administrator	HSBC Securities Services (Ireland) DAC
Depotbank	HSBC Continental Europe
Unabhängiger Wirtschaftsprüfer	PRICEWATERHOUSECOOPERS
Auflagedatum der Anlageklasse	04/12/2023
Datum der ersten NAV	05/12/2023
Referenzwährung der Anteilsklasse	EUR
Klassifizierung	-
Ertragsverwendung	Thesaurierend
ISIN-Code	IE0001GSQ2O9
Mindestanlage am Sekundärmarkt	1 Anteil(e)
Häufigkeit der Berechnung des Nettoinventarwerts	Täglich
Verwaltungsgebühren und sonstige Verwaltungs- oder Betriebskosten	0,25%
Fiskaljahresende	Dezember

Handelsinformationen (Quelle : Amundi)

Börsenplätze	Handelszeit	Währung	Mnemo	Ticker Bloomberg	INAV Bloomberg	RIC Reuters	INAV Reuters
Nyse Euronext Paris	-	EUR	LWCR	LWCR FP	ILWCREIV	LWCR.MI	ILWCRINAV=SOLA
Deutsche Börse	-	EUR	LWCR	LWCR GY	ILWCREIV	LWCR.DE	ILWCRINAV=SOLA
Deutsche Börse	-	USD	LWCU	LWCU GY	ILWCRUIV	LWCRUSD.DE	ILWCRUSDINAV=SOLA
Borsa Italiana	-	EUR	LWCR	LWCR IM	ILWCREIV	LWCR.MI	ILWCRINAV=SOLA
Six Swiss Exchange	-	USD	LWCR	LWCR SW	ILWCRUIV	LWCR.S	-

Kontakt**ETF Sales Ansprechpartner**

Frankreich & Luxemburg	+33 (0)1 76 32 65 76
Deutschland & Österreich	+49 (0) 800 111 1928
Italien	+39 02 0065 2965
Schweiz (Deutsch)	+41 44 588 99 36
Schweiz (Französisch)	+41 22 316 01 51
UNITED KINGDOM (Retail)	+44 (0) 20 7 074 9598
UNITED KINGDOM (Instiit)	+44 (0) 800 260 5644
Niederlande	+31 20 794 04 79
Nordische Länder	+46 8 5348 2271
Hong Kong	+65 64 39 93 50
Spanien	+34 914 36 72 45

ETF Capital Markets Ansprechpartner

Téléphone	+33 (0)1 76 32 19 93
Bloomberg IB Chat	Capital Markets Amundi ETF Capital Markets Amundi HK ETF

ETF Trading Ansprechpartner

BNP Paribas	+33 (0)1 40 14 60 01
Kepler Cheuvreux	+33 (0)1 53 65 35 25

Amundi Kontakt

Amundi ETF
90 bd Pasteur
CS 21564
75 730 Paris Cedex 15 - France
Hotline : +33 (0)1 76 32 47 74
info@amundiETF.com

WERBUNG ■

Index-Anbieter

AMUNDI MSCI WORLD ESG CLIMATE NET ZERO AMBITION CTB UCITS ETF (THE "SUB-FUND") IS NOT SPONSORED, ENDORSED, SOLD OR PROMOTED BY MSCI INC. ("MSCI"), ANY OF ITS AFFILIATES, ANY OF ITS INFORMATION PROVIDERS OR ANY THIRD PARTY INVOLVED IN, OR RELATED TO, COMPILING OR CREATING ANY MSCI INDEX (COLLECTIVELY, THE "MSCI PARTIES"). THE MSCI INDICES ARE THE EXCLUSIVE PROPERTY OF MSCI AND ARE SERVICE MARKS OF MSCI OR ITS AFFILIATES. THE MSCI INDICES HAVE BEEN LICENSED FOR USE FOR CERTAIN PURPOSES BY AMUNDI. NONE OF THE MSCI PARTIES MAKES ANY REPRESENTATION OR WARRANTY, EXPRESS OR IMPLIED, TO THE ISSUER OR OWNERS OF THIS SUB-FUND OR ANY OTHER PERSON OR ENTITY REGARDING THE ADVISABILITY OF INVESTING IN SUB-FUNDS GENERALLY OR IN THIS PARTICULAR SUB-FUND OR THE ABILITY OF ANY MSCI INDEX TO TRACK CORRESPONDING STOCK MARKET PERFORMANCE. MSCI OR ITS AFFILIATES ARE THE LICENSORS OF CERTAIN TRADEMARKS, SERVICE MARKS AND TRADE NAMES AND OF THE MSCI INDICES WHICH ARE DETERMINED, COMPOSED AND CALCULATED BY MSCI WITHOUT REGARD TO AMUNDI OR THIS SUB-FUND OR THIS SUB-FUND'S UNITHOLDERS OR ANY OTHER PERSON OR ENTITY.

NONE OF THE MSCI PARTIES HAS ANY OBLIGATION TO TAKE THE NEEDS OF THE AMUNDI, THIS SUB-FUND'S UNITHOLDERS OR ANY OTHER PERSON OR ENTITY INTO CONSIDERATION IN DETERMINING, COMPOSING OR CALCULATING THE MSCI INDICES. NONE OF THE MSCI PARTIES IS RESPONSIBLE FOR OR HAS PARTICIPATED IN DETERMINATION OF THE TIMING OF, PRICES AT, OR QUANTITIES OF THIS SUB-FUND TO BE ISSUED OR IN THE DETERMINATION OR CALCULATION OF THE EQUATION BY OR THE CONSIDERATION INTO WHICH THIS SUB-FUND IS REDEEMABLE. FURTHERMORE, NONE OF THE MSCI PARTIES HAS ANY OBLIGATION OR LIABILITY TO THE ISSUER OR OWNERS OF THIS SUB-FUND OR ANY OTHER PERSON OR ENTITY IN CONNECTION WITH THE ADMINISTRATION, MARKETING OR OFFERING OF THIS SUB-FUND.

ALTHOUGH MSCI SHALL OBTAIN INFORMATION FOR INCLUSION IN OR FOR USE IN THE CALCULATION OF THE MSCI INDICES FROM SOURCES THAT MSCI CONSIDERS RELIABLE, NONE OF THE MSCI PARTIES WARRANTS OR GUARANTEES THE ORIGINALITY, ACCURACY AND/OR THE COMPLETENESS OF ANY MSCI INDEX OR ANY DATA INCLUDED THEREIN. NONE OF THE MSCI PARTIES MAKES ANY WARRANTY, EXPRESS OR IMPLIED, AS TO RESULTS TO BE OBTAINED BY THE ISSUER OF THE SUB-FUND, OWNERS OF THE SUB-FUND, OR ANY OTHER PERSON OR ENTITY, FROM THE USE OF ANY MSCI INDEX OR ANY DATA INCLUDED THEREIN. NONE OF THE MSCI PARTIES SHALL HAVE ANY LIABILITY FOR ANY ERRORS, OMISSIONS OR INTERRUPTIONS OF OR IN CONNECTION WITH ANY MSCI INDEX OR ANY DATA INCLUDED THEREIN. FURTHERMORE, NONE OF THE MSCI PARTIES MAKES ANY EXPRESS OR IMPLIED WARRANTIES OF ANY KIND, AND THE MSCI PARTIES HEREBY EXPRESSLY DISCLAIM ALL WARRANTIES OF MERCHANTABILITY AND FITNESS FOR A PARTICULAR PURPOSE, WITH RESPECT TO EACH MSCI INDEX AND ANY DATA INCLUDED THEREIN. WITHOUT LIMITING ANY OF THE FOREGOING, IN NO EVENT SHALL ANY OF THE MSCI PARTIES HAVE ANY LIABILITY FOR ANY DIRECT, INDIRECT, SPECIAL, PUNITIVE, CONSEQUENTIAL OR ANY OTHER DAMAGES (INCLUDING LOST PROFITS) EVEN IF NOTIFIED OF THE POSSIBILITY OF SUCH DAMAGES.

Wichtige Hinweise

Vereinfachtes und vertraglich nicht bindendes Dokument zu Werbezwecken. Die wichtigsten Fondsmerkmale ergeben sich aus der rechtlichen Dokumentation, die auf der AMF-Website abgerufen werden kann bzw. am Sitz der Verwaltungsgesellschaft auf einfache Anfrage hin erhältlich ist. Sie erhalten die rechtliche Dokumentation vor der Zeichnung eines Fonds. Anlagen bergen Risiken: Da der Wert der Fondsanteile bzw. OGAW-Aktien Marktschwankungen unterworfen ist, kann der Wert einer Anlage sowohl fallen als auch steigen. Daher kann ein OGAW-Anleger sein ursprünglich eingesetztes Kapital ganz oder teilweise verlieren. Vor Zeichnung eines OGAW muss der Interessent prüfen, ob die entsprechende Anlage den geltenden gesetzlichen Vorschriften entspricht. Des Weiteren sollte er sich der steuerlichen Folgen bewusst sein und die rechtliche Dokumentation für OGAW zur Kenntnis nehmen. Soweit nichts Gegenteiliges vermerkt ist, stammen alle Angaben dieses Dokuments von Amundi. Soweit nichts Gegenteiliges vermerkt ist, entspricht das Datum der in dem Dokument genannten Angaben dem Datum, das unter dem eingangs des Dokuments befindlichen Vermerk MONATLICHE VERWALTUNGSÜBERSICHT aufgeführt ist.

Spezifische Informationen ©2021 MSCI ESG Research LLC. Reproduziert mit Genehmigung. Obwohl die Informationsanbieter von Amundi, darunter unter anderem MSCI ESG Research LLC und seine verbundenen Unternehmen (die „ESG-Parteien“), Informationen (die „Informationen“) von Quellen beziehen, die sie als zuverlässig erachten, übernehmen die ESG-Parteien keine Gewähr oder Garantie für die Echtheit, Richtigkeit und/oder Vollständigkeit der hierin enthaltenen Daten und weisen ausdrücklich darauf hin, dass sie keine Garantien ausdrücklicher oder stillschweigender Natur, einschließlich hinsichtlich der Gebrauchsfähigkeit der Daten sowie ihrer Eignung für einen bestimmten Zweck, übernehmen. Diese Informationen sind nur für Ihren internen Gebrauch bestimmt; deren Reproduktion oder Weiterverteilung gleich in welcher Form ist nicht gestattet und sie dürfen nicht als Grundlage oder Komponente eines Finanzinstruments, Produkts oder Index verwendet werden. Des Weiteren sollten diese Informationen nicht als Grundlage für Entscheidungen herangezogen werden, welche Wertpapiere zu kaufen oder zu verkaufen sind oder zu welchem Zeitpunkt diese zu kaufen oder zu verkaufen sind. Die ESG-Parteien haften weder für eventuelle Fehler oder Auslassungen in Zusammenhang mit den hierin enthaltenen Daten noch für etwaige/n direkten, indirekten oder besonderen Schäden, Strafschadenersatz, Folge- oder anderen Schäden (einschließlich entgangenem Gewinn), auch wenn sie auf die Möglichkeit solcher Schäden hingewiesen wurden.